

7ª edição

Desafio

Sandálias de

Macramê

AULA 4

Desafio

Sandálias de

Macramê

Cronograma

AULA 1

- Documentário
- Nós da Sandália da Mega
- Materiais necessários

Desafio

Sandálias de

Macramê

AULA 2

Cronograma

- Tutorial da Sandália
- Explicação do Desafio!



Desafio

Sandálias de

Macramê

Cronograma

AULA 3

Precificação

+

Como vender

Desafio #2



Desafio

Sandálias de

Macramê

Cronograma

AULA 4

(hoje)

● Segredos da sandália

AULA 5

(domingo às 19h)

● Aula mais importanteeee...

AULA 5

(domingo às 19h)



O plano para iniciar no mundo
das Sandálias de Macramê

+ Sorteio

Desafio!

1. Fazer a Sandália da Mega



Desafio!

2. Enviar uma foto
no formulário



Desafio!

3. Estar ao vivo e
falar a palavra-chave

AULA 5
(domingo às 19h)



Desafio

Sandálias de

Macramê

Desafio!

Prêmios

1. Um ano de
Clube Aragão

2. Um mês de
Clube Aragão

3. Gravação do desafio
+ cordão + tesoura

5 PRINCIPAIS

SEGREDOS

**para fazer sandálias
de macramê**

1. Qual é o

MELHOR FIO

**pra usar no macramê
e nas sandálias?**

quais fios usar

em meio a

TANTOS FIOS...

quais fios usar

...Qual é o

mais apropriado????

Vantagem

1. Economia
2. Textura natural
3. Firme
4. Variedade de cores

Desvantagem

1. Alta absorção de umidade
2. Solta muitos pelinhos
3. Desbota
4. Desgasta

Barbante



Vantagem

1. Durabilidade
2. Resistente a água
3. Fácil de trabalhar
4. Variedade de cores
5. Nós perceptíveis

Desvantagem

1. Preço
2. Com muito uso a cera vai saindo com o tempo

Cordão encerado



Cálculo dos fios

2. Como saber

QUANTIDADE DE FIOS

de um projeto???



Cálculo dos fios

Como saber a quantidade de fios?



As sandálias

não são

**como os macramês
convencionais**



**A gente não precisa de uma
tabela de medidas**

A gente não precisa de uma tabela de medidas,

nem de uma

calculadora de fios

A gente não precisa de uma tabela de medidas,
nem de uma calculadora de fios



a gente só precisa de

cores diferentes de cordões

ou até mesmo **canetinhas**



Sabe porque as sandálias são diferentes do macramê convencional?



e outra coisa, você nunca
em hipótese alguma
vai cortar mais de 4 metros
para fazer a sua sandália



❌ As sandálias não são como os macramês convencionais



a gente utiliza pouquíssímo material para fazer uma dessas e pouco tempo!!

Essa sandália mesmo, gastamos somente **21,20 metros**

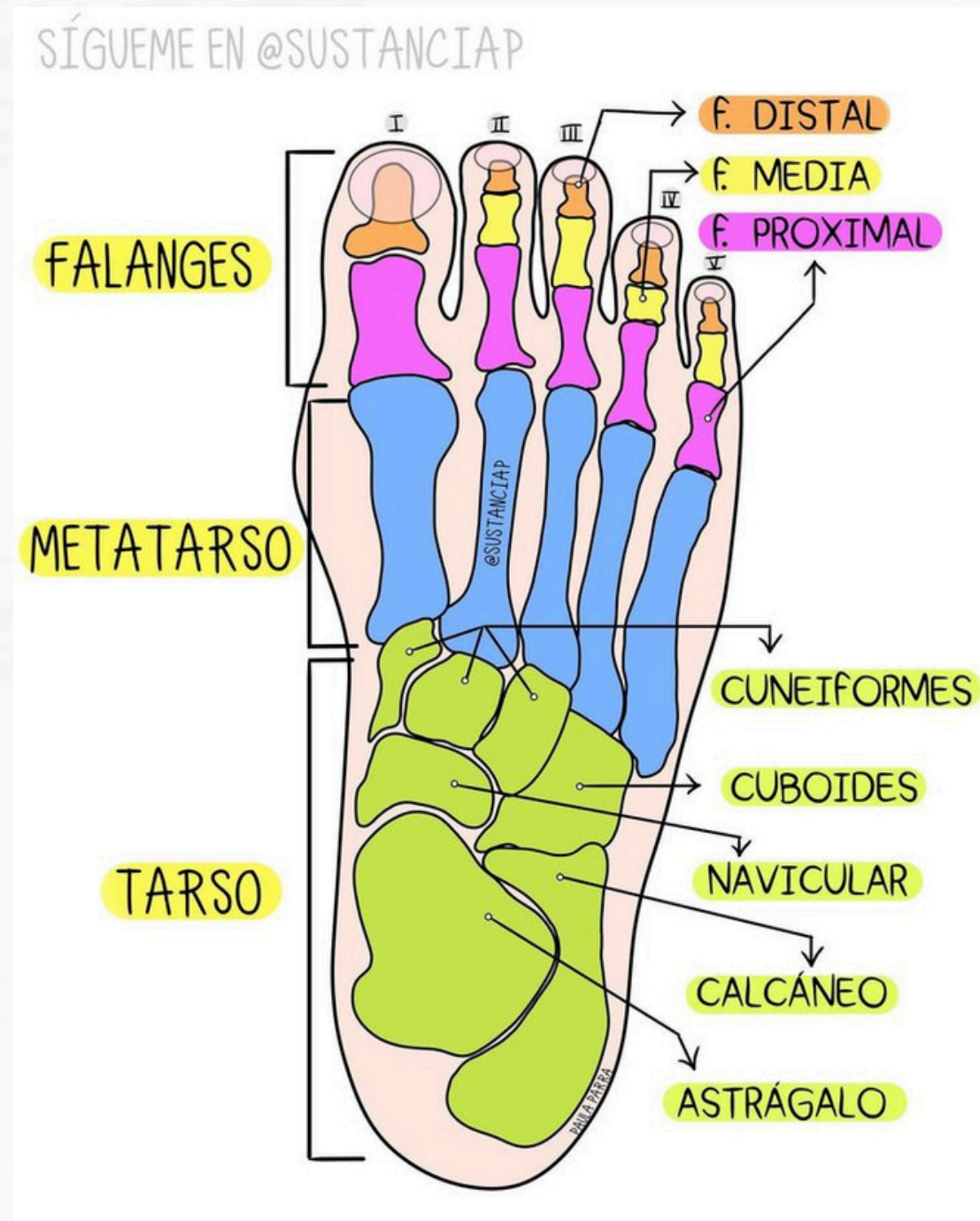
ou seja,

Dá para fazer
4 sandálias

com 1 rolo só



Avaliar as bases e o materiais



- **Vamos entender nosso pé?**
- Temos as falanges, metatarso e tarso (frente, meio, trás)
 - **falange** (dedo dos pés)
 - **metatarso** (você localiza através das divisórias entre duas polpas)
 - **tarso** (restante do seu pé)

Por que eu tô falando tudo isso?

Porque cada pé é diferente um do outro
– o que você precisa saber é que o
mercado ele já tem a sua medida certa

ou seja, se você for **vender essa sandália**
que você fez, o que você deve saber é que:

ou seja, se você for **vender essa sandália que você fez**, o que você deve saber é que:

Do número 33 ao 34 a cliente ela mede cerca de 22,5 cm

ou seja, se você for **vender essa sandália que você fez**, o que você deve saber é que:

Do número 33 ao 34 a cliente ela mede cerca de 22,5 cm

**Do número 35 ao 36 a cliente
ela mede cerca de 23,5 cm**

ou seja, se você for **vender essa sandália que você fez**, o que você deve saber é que:

Do número 33 ao 34 a cliente ela mede cerca de 22,5 cm
Do número 35 ao 36 a cliente ela mede cerca de 23,5 cm

**Do número 37 ao 38 a cliente
ela mede cerca de 24,5 cm**

ou seja, se você for **vender essa sandália**
que você fez, o que você deve saber é que:

Do número 33 ao 34 a cliente ela mede cerca de 22,5 cm
Do número 35 ao 36 a cliente ela mede cerca de 23,5 cm
Do número 37 ao 38 a cliente ela mede cerca de 24,5 cm

Do número 39 ao 40 a cliente
ela mede cerca de 26,5 cm

**O que você vai fazer com
essas numerações????**

Do número 33 ao 34 a cliente ela mede cerca de 22,5 cm

Do número 35 ao 36 a cliente ela mede cerca de 23,5 cm

Do número 37 ao 38 a cliente ela mede cerca de 24,5 cm

Do número 39 ao 40 a cliente ela mede cerca de 26,5 cm

**O que você vai fazer com
essas numerações????**

Do número 37 ao 38 a cliente ela mede cerca de 24,5 cm

**nó utilizamos no tutorial o 37 e 38,
certo? e foi feito 9 nós de engate e 10
nós duplos (quadrado)**

**O que você vai fazer com
essas numerações????**

Do número 37 ao 38 a cliente ela mede cerca de 24,5 cm
Do número 35 ao 36 a cliente ela mede cerca de 23,5 cm

**ou seja, iremos tirar 1 carreira de nó
duplo e 2 nós do engate, ficando 7 nós
de engate e 9 nós duplos.**

**O que você vai fazer com
essas numerações????**

Do número 37 ao 38 a cliente ela mede cerca de 24,5 cm
Do número 33 ao 34 a cliente ela mede cerca de 22,5 cm

**ou seja, iremos tirar 2 carreiras de nó
duplo e 3 nós do engate, ficando 6 nós
de engate e 8 nós duplos.**

**O que você vai fazer com
essas numerações????**

Do número 37 ao 38 a cliente ela mede cerca de 24,5 cm
Do número 39 ao 40 a cliente ela mede cerca de 26,5 cm

**ou seja, iremos acrescentar 1 carreira
de nó duplo e 2 nós do engate, ficando
11 nós de engate e 11 nós duplos.**

**O que você vai fazer com
essas numerações????**

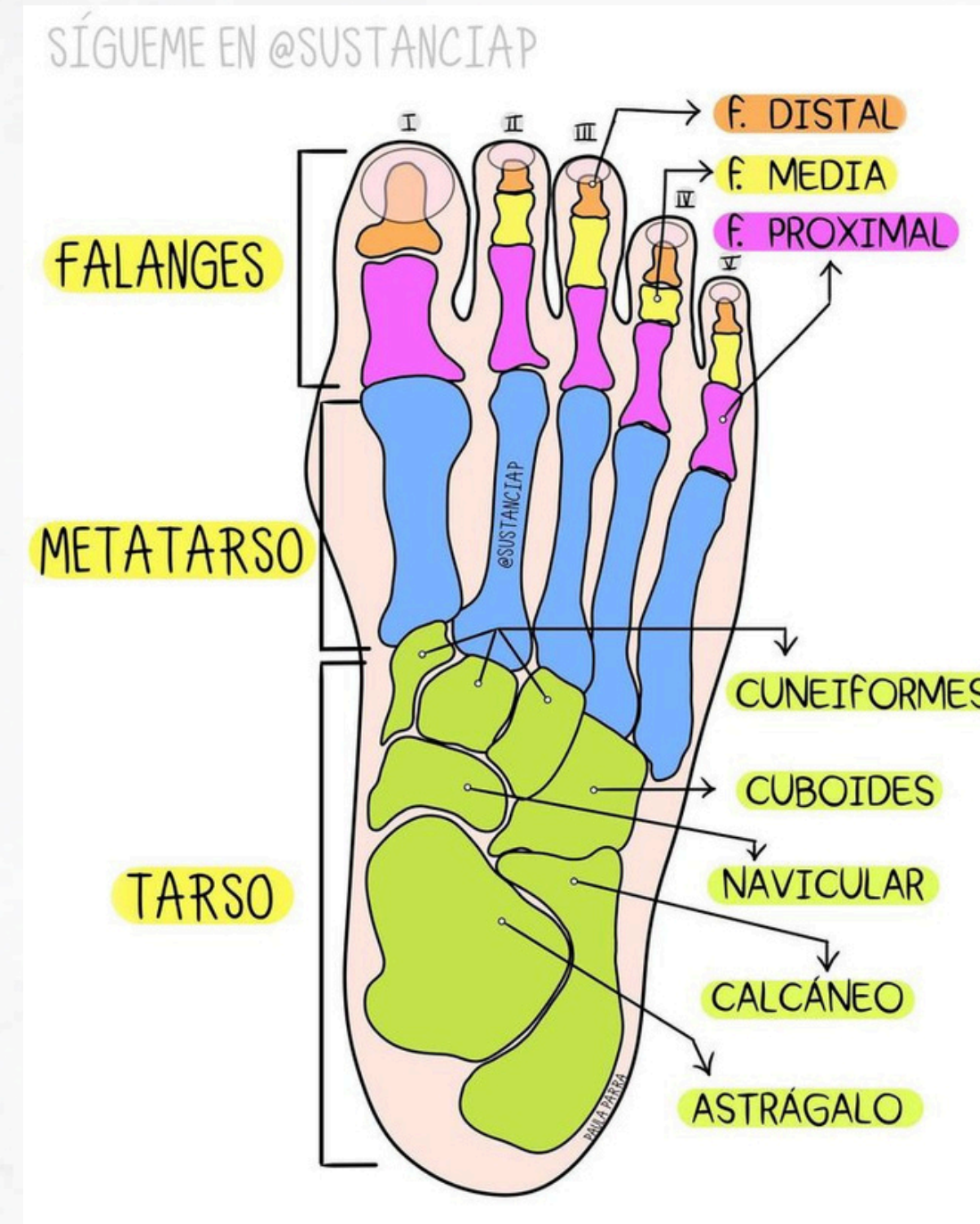
Do número 37 ao 38 a cliente ela mede cerca de 24,5 cm
Do número 41 ao 42 a cliente ela mede cerca de 27,5 cm

**ou seja, iremos acrescentar 2 carreiras
de nó duplo e 3 nós do engate, ficando
12 nós de engate e 12 nós duplos.**

Manter a quantidade de fios cortados?

Para o 38 para cima:
(ou se você achar que seu pé é mais gordinho!)

Cortar fios maiores



3. Como cuidar da sua sandália de macramê?



Como cuidar:

1. Lembre-se sempre que você está usando algo artesanal, o cuidado é dobrado, é uma peça rara e de valor.
2. Guarde sempre em locais arejados! E em hipótese nenhuma deixe jogado seu calçado.





lavando...

Dica de milhões:

- **sempre quando chegar de algum lugar limpe sua sandália com esponja mágica, isso dispensará muitas lavagens com água em si!**

Quando for lavar, lave com as próprias mãos, com a esponja mágica ou ate escova de dente e utilize sabão neutro, recomendo sabão da vanish branco mas pode ser outros neutros também!

**e se você tiver
com preguiça...**

coloque na máquina de lavar no modo delicado em um saquinho, mas sempre utilize sabão neutro na peça, tem sabão da vanish que deixa as peças brancas, eu amo! Se quiser esfarelar o sabão, também da muito certo!



4. Porém sabe


qual é o maior segredo

das sandálias?






OU SEJA, TEM UMA GRANDE OPORTUNIDADE QUE NINGUÉM ESTÁ VENDENDO E QUEM PEGAR ESSA ONDA, VAI IR MUITO LONGE!



é muito mais fácil você dirigir um carro em uma estrada sem ninguém, que você vai chegar muito mais rápido do que dirigir em uma estrada com engarrafamento que você vai demorar horas para chegar.



X



5. Como

finalizar sua peça

de outras maneiras?



Você é uma

SUPER INTERESSADA?



Por que entrar no grupo das

SUPER INTERESSADA

**se você tem certeza que quer
entrar no CURSO?**

Além do curso teremos vários

BRINDESSES

para as primeiras a comprar!

Domingo vou revelar os brindes

**Mas quem estiver no grupo das
SUPER INTERESSADAS, receberá
o link 1 hora antes do grupo
normal**


**Ou seja, sua chance de ser uma
das primeiras aumenta!!**

**Já que nos grupos normais tem
mais de 6000 pessoas**

**Aproveite agora esse intervalo
até domingo e ESTUDAA E FAZZ!**

Quero você nos Desafios!

**Fique atenta no grupo, no
meu Instagram**

**Quero fazer live tira-dúvida pra
ajudar vocês até domingo **